

Pressemitteilung 045/2024 vom 28. Februar 2024

## Das Insolvenzgeschehen in Thüringen im Jahr 2023

Die Thüringer Amtsgerichte entschieden im Jahr 2023 über 2 273 Insolvenzverfahren. Das waren nach Mitteilung des Thüringer Landesamtes für Statistik insgesamt 55 Anträge bzw. 2,5 Prozent mehr als im Vorjahr.

Mit 2 102 Verfahren wurden 92,5 Prozent aller beantragten Insolvenzverfahren eröffnet. 150 Verfahren bzw. 6,6 Prozent wurden mangels Masse abgewiesen und 21 Verfahren bzw. 0,9 Prozent endeten mit der Annahme eines Schuldenbereinigungsplanes. Die voraussichtlichen Gläubigerforderungen bezifferten die Gerichte auf rund 497 Millionen Euro. Pro Verfahren bestanden somit voraussichtliche Gläubigerforderungen von durchschnittlich 219 Tausend Euro.

64,9 Prozent aller Insolvenzverfahren im betrachteten Zeitraum waren Verbraucherinsolvenzen. Insgesamt wurden im letzten Jahr 1 476 Verbraucherinsolvenzverfahren beantragt, das entspricht einem Anstieg von 1,8 Prozent im Vergleich zum Vorjahr. 12,2 Prozent bzw. 61 Millionen Euro aller voraussichtlichen Gläubigerforderungen entstammten Verbraucherinsolvenzverfahren. Durchschnittlich waren das voraussichtliche Forderungen von knapp 41 Tausend Euro pro Verbraucherinsolvenzverfahren.

Im Vergleich zum Vorjahr ist die Anzahl von Insolvenzverfahren der ehemals selbstständig Tätigen, die ein vereinfachtes Insolvenzverfahren beantragt haben, um 11,9 Prozent gesunken. Dabei waren voraussichtliche Forderungen von durchschnittlich 109 Tausend Euro angegeben.

Die Anzahl der Unternehmensinsolvenzen stieg im Jahr 2023 auf 252 Verfahren (+8,2 Prozent) gegenüber 2022 an. Diese insolventen Unternehmen beschäftigten zum Zeitpunkt des Antrages noch 2 268 Arbeitnehmerinnen und Arbeitnehmer, also durchschnittlich rund 9 Arbeitnehmerinnen bzw. Arbeitnehmer pro Unternehmen. Die voraussichtlichen Gläubigerforderungen insgesamt wurden auf 343 Millionen Euro beziffert.

Der wirtschaftliche Schwerpunkt der beantragten Unternehmensinsolvenzen lag mit 41 Verfahren im Baugewerbe, mit 37 Verfahren im Bereich „Handel sowie Instandhaltung und Reparatur von Kraftfahrzeugen“, mit 33 Verfahren im Bereich „Erbringung von sonstigen wirtschaftlichen Dienst-

Verbreitung der Pressemitteilung mit Quellenangabe erwünscht.

**Herausgeber:**

Thüringer Landesamt für Statistik  
Grundsatzfragen und Presse

**Kontakt:**

Telefon 03 61 57 331-91 10 / -91 13  
Telefax 03 61 57 331-96 98

presse@statistik.thueringen.de  
www.statistik.thueringen.de  
www.twitter.com/statistik\_tls

**Postanschrift:**

Thüringer Landesamt für Statistik  
Postfach 90 01 63  
99104 Erfurt

leistungen“ und mit 30 Verfahren im Verarbeitenden Gewerbe. Nach Rechtsformen betrachtet mussten am häufigsten Gesellschaften mit beschränkter Haftung (116 Anträge) sowie Einzelunternehmen (64 Anträge) Insolvenz anmelden.

- Detaillierte Angaben über die Ergebnisse der beantragten Insolvenzen in Thüringen 2023 enthält der Statistische Bericht „[Insolvenzen in Thüringen 2023](#)“

**Hinweis: Detaillierte Informationen zur regionalen Entwicklung werden in der beigefügten Kreistabelle dargestellt.**

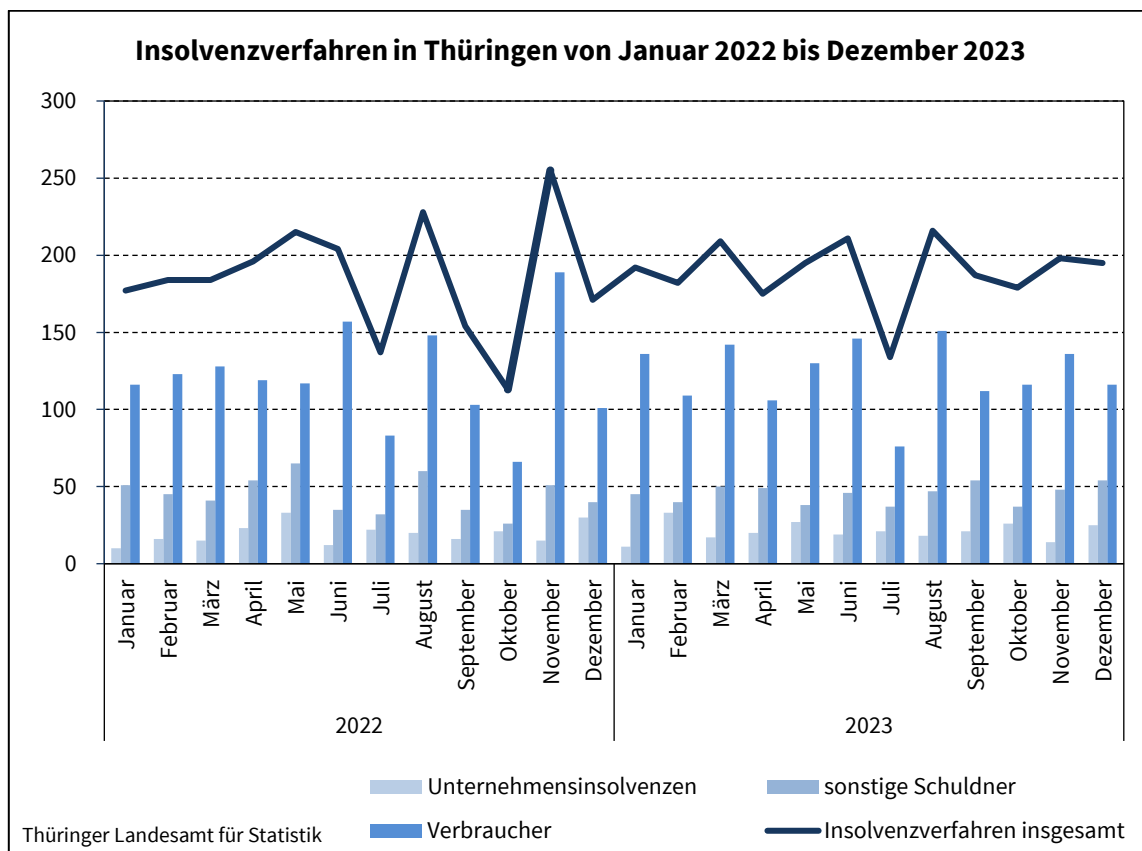
**Weitere Auskünfte erteilt:**

Sachgebiet Steuern, Insolvenzen  
Telefon: 03 61 57 331-92 80

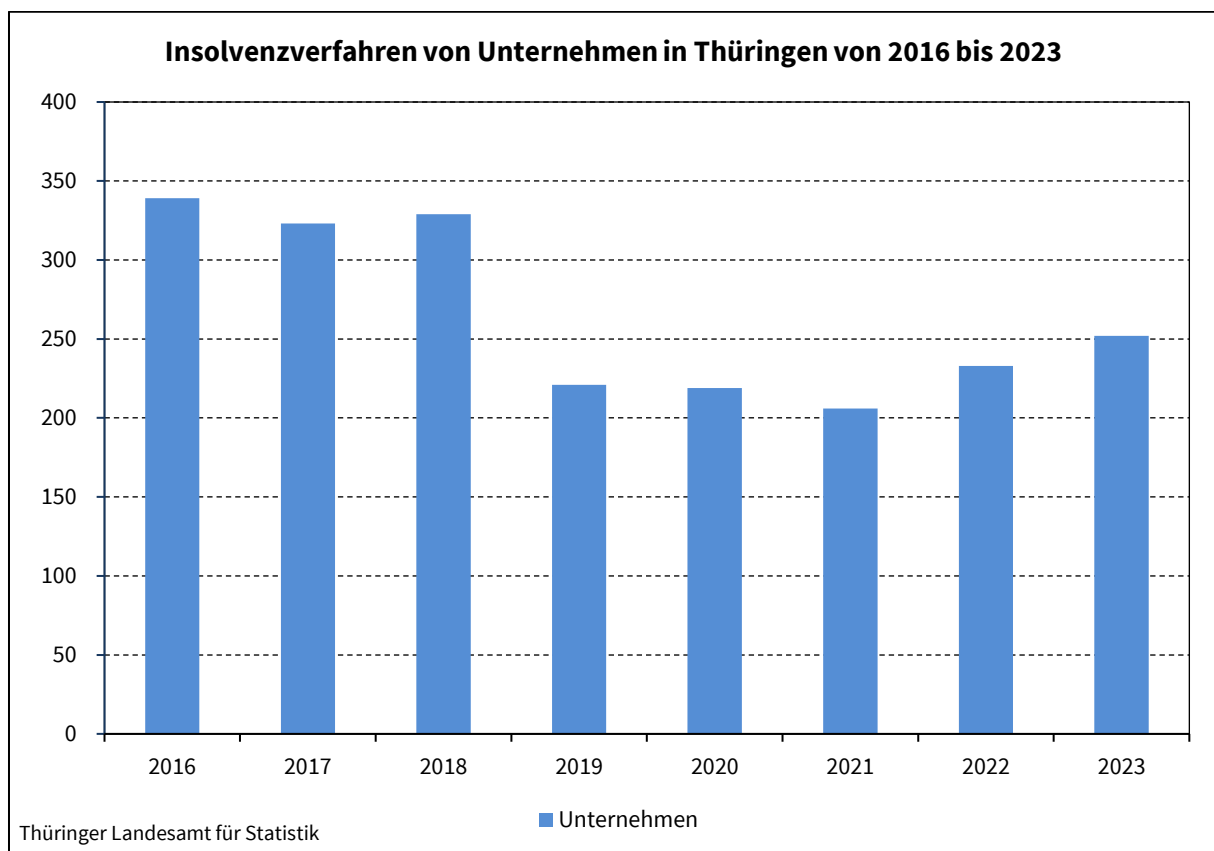
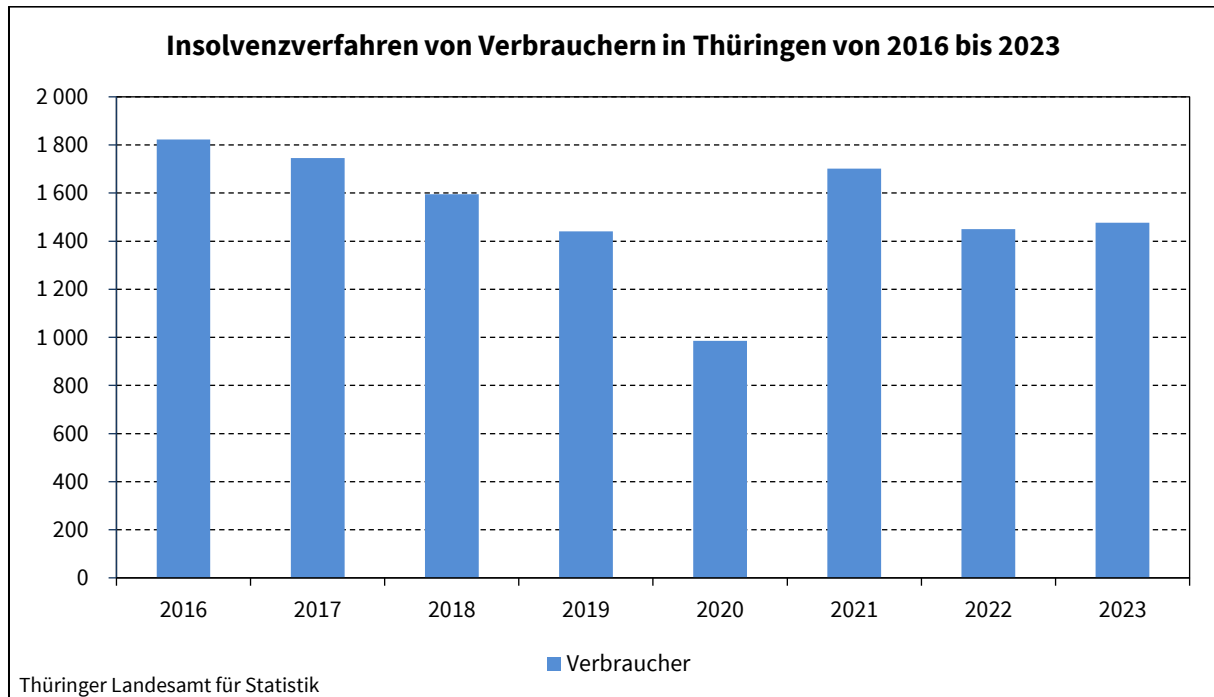
Pressestelle

Telefon: 03 61 57 331-91 13

E-Mail: [presse@statistik.thueringen.de](mailto:presse@statistik.thueringen.de)



Verbreitung der Pressemitteilung mit Quellenangabe erwünscht.



Verbreitung der Pressemitteilung mit Quellenangabe erwünscht.

**Herausgeber:**  
Thüringer Landesamt für Statistik  
Grundsatzfragen und Presse

**Kontakt:**  
Telefon 03 61 57 331-91 10 / -91 13  
Telefax 03 61 57 331-96 98

presse@statistik.thueringen.de  
www.statistik.thueringen.de  
www.twitter.com/statistik\_tls

**Postanschrift:**  
Thüringer Landesamt für Statistik  
Postfach 90 01 63  
99104 Erfurt

### Insolvenzverfahren in Thüringen von Januar bis Dezember 2023

Sachverhalt	Januar bis Dezember		Veränderung ggü. Vorjahres- zeitraum
	2023	2022	Prozent
	Anzahl	Anzahl	
<b>Insolvenzen insgesamt</b>	<b>2 273</b>	<b>2 218</b>	<b>+2,5</b>
davon			
<b>Unternehmen insgesamt</b>	<b>252</b>	<b>233</b>	<b>+8,2</b>
<b>davon nach Wirtschaftsabschnitten</b>			
A - Land- und Forstwirtschaft, Fischerei	2	2	0,0
B - Bergbau und Gewinnung von Steinen und Erden	-	-	-
C - Verarbeitendes Gewerbe	30	33	-9,1
D - Energieversorgung	-	2	X
E - Wasserversorgung; Abwasser- und Abfall- entsorgung und Beseitigung von Umwelt- verschmutzungen	-	-	-
F - Baugewerbe	41	47	-12,8
G - Handel; Instandhaltung und Reparatur von Kraftfahrzeugen	37	28	+32,1
H - Verkehr und Lagerei	9	12	-25,0
I - Gastgewerbe	22	15	+46,7
J - Information und Kommunikation	9	3	+200,0
K - Finanz- und Versicherungsdienstleistungen	3	1	+200,0
L - Grundstücks- und Wohnungswesen	11	9	+22,2
M - Erbringung von freiberuflichen, wissenschaftlichen und technischen Dienstleistungen	21	21	0,0
N - Erbringung von sonstige wirtschaftliche Dienstleistungen	33	30	+10,0
O - Öffentliche Verwaltung, Verteidigung; Sozialversicherung	-	-	-
P - Erziehung und Unterricht	4	6	-33,3
Q - Gesundheits- und Sozialwesen	11	2	+450,0
R - Kunst, Unterhaltung und Erholung	7	2	+250,0
S - Erbringung von sonstigen Dienstleistungen	12	20	-40,0
<b>davon nach Rechtsformen</b>			
Einzelunternehmen	64	70	-8,6
Personengesellschaften (OHG, KG, GbR)	21	16	+31,3
Gesellschaft mit beschränkter Haftung	116	113	+2,7
Unternehmersgesellschaft (haftungsbeschränkt)	44	27	+63,0
Aktiengesellschaft, KGaA	-	2	X
Sonstige Rechtsformen	7	4	+75,0
<b>Übrige Schuldner insgesamt</b>	<b>2 021</b>	<b>1 985</b>	<b>+1,8</b>
Natürliche Personen als Gesellschafter u.Ä.	5	8	-37,5
Ehemals selbstständig Tätige	499	486	+2,7
davon			
mit Regelinsolvenzverfahren	322	285	+13,0
mit vereinfachtem Verfahren	177	201	-11,9
Verbraucher	1 476	1 450	+1,8
Nachlässe und Gesamtgut	41	41	0,0

- nichts vorhanden (genau Null)

X Tabellenfach gesperrt, weil Aussage nicht sinnvoll

Verbreitung der Pressemitteilung mit Quellenangabe erwünscht.

**Herausgeber:**

Thüringer Landesamt für Statistik  
Grundsatzfragen und Presse

**Kontakt:**

Telefon 03 61 57 331-91 10 / -91 13  
Telefax 03 61 57 331-96 98

presse@statistik.thueringen.de  
www.statistik.thueringen.de  
www.twitter.com/statistik\_tls

**Postanschrift:**

Thüringer Landesamt für Statistik  
Postfach 90 01 63  
99104 Erfurt

### Insolvenzverfahren 2023 nach Kreisen

Kreisfreie Stadt Landkreis Land	Insolvenzverfahren				Arbeit- nehmer/ -innen <sup>1)</sup>	Voraus- sichtliche Forde- rungen
	insgesamt	eröffnet	mangels Masse abgewiesen	Schulden- bereinigungs- plan angenommen		
	Anzahl	Anzahl	Anzahl	Anzahl		
Erfurt, Stadt	304	282	18	4	132	26 705
Gera, Stadt	104	91	12	1	26	9 081
Jena, Stadt	75	69	4	2	224	44 184
Suhl, Stadt	55	48	7	-	139	24 839
Weimar, Stadt	64	58	6	-	36	10 855
Eichsfeld	51	50	1	-	149	16 207
Nordhausen	53	49	4	-	22	4 922
Wartburgkreis	145	136	9	-	312	53 944
Unstrut-Hainich-Kreis	153	149	4	-	54	20 483
Kyffhäuserkreis	109	103	6	-	20	6 443
Schmalkalden-Meiningen	136	128	6	2	10	11 876
Gotha	170	161	9	-	323	39 095
Sömmerda	62	59	2	1	59	4 201
Hildburghausen	48	42	5	1	34	4 746
Ilm-Kreis	101	94	4	3	210	20 859
Weimarer Land	110	101	9	-	38	12 974
Sonneberg	67	64	3	-	38	4 289
Saalfeld-Rudolstadt	147	140	7	-	14	7 653
Saale-Holzland-Kreis	56	49	7	-	103	8 292
Saale-Orla-Kreis	74	69	5	-	57	8 998
Greiz	58	46	6	6	45	8 464
Altenburger Land	118	107	10	1	17	7 431
<b>Thüringen<sup>2)</sup></b>	<b>2 273</b>	<b>2 102</b>	<b>150</b>	<b>21</b>	<b>2 268</b>	<b>497 092</b>
davon						
außerhalb von Thüringen <sup>3)</sup>	13	7	6	-	206	140 553
kreisfreie Städte	602	548	47	7	557	115 664
Landkreise	1 658	1 547	97	14	1 505	240 875

1) Die Anzahl ist nicht bei allen Insolvenzverfahren bekannt. Die nachgewiesene Anzahl ist daher unvollständig.

2) Alle im Bundesland beantragten Insolvenzverfahren.

3) Schuldner mit Sitz/Wohnort in Deutschland, aber außerhalb des Bundeslandes.

- nichts vorhanden (genau Null)

Verbreitung der Pressemitteilung mit Quellenangabe erwünscht.

**Herausgeber:**  
 Thüringer Landesamt für Statistik  
 Grundsatzfragen und Presse

**Kontakt:**  
 Telefon 03 61 57 331-91 10 / -91 13  
 Telefax 03 61 57 331-96 98

presse@statistik.thueringen.de  
 www.statistik.thueringen.de  
 www.twitter.com/statistik\_tls

**Postanschrift:**  
 Thüringer Landesamt für Statistik  
 Postfach 90 01 63  
 99104 Erfurt

### Verbraucherinsolvenzverfahren in Thüringen 2023 nach Kreisen

Kreisfreie Stadt Landkreis Land	Insolvenzverfahren				Verfahren insgesamt im Vorjahres- zeitraum	Veränderung ggü. Vorjahres- zeitraum	Voraus- sichtliche Förde- rungen
	insgesamt	eröffnet	mangels Masse abgewiesen	Schulden- bereinigungs- plan angenommen			
	Anzahl	Anzahl	Anzahl	Anzahl			
Erfurt, Stadt	192	187	1	4	210	-8,6	7 860
Gera, Stadt	60	59	-	1	47	+27,7	2 352
Jena, Stadt	38	36	-	2	38	0,0	2 029
Suhl, Stadt	30	29	1	-	37	-18,9	921
Weimar, Stadt	33	33	-	-	28	+17,9	1 667
Eichsfeld	30	30	-	-	47	-36,2	1 066
Nordhausen	33	33	-	-	39	-15,4	2 270
Wartburgkreis	97	97	-	-	101	-4,0	3 907
Unstrut-Hainich-Kreis	111	111	-	-	77	+44,2	4 683
Kyffhäuserkreis	83	83	-	-	88	-5,7	2 706
Schmalkalden-Meiningen	81	80	-	1	91	-11,0	3 891
Gotha	122	122	-	-	94	+29,8	5 905
Sömmerda	44	43	-	1	35	+25,7	2 097
Hildburghausen	25	24	-	1	42	-40,5	699
Ilm-Kreis	73	70	-	3	45	+62,2	2 112
Weimarer Land	68	68	-	-	42	+61,9	3 003
Sonneberg	43	43	-	-	51	-15,7	1 470
Saalfeld-Rudolstadt	116	114	2	-	103	+12,6	3 629
Saale-Holzland-Kreis	24	24	-	-	28	-14,3	965
Saale-Orla-Kreis	51	51	-	-	39	+30,8	2 583
Greiz	28	23	-	5	36	-22,2	1 638
Altenburger Land	93	91	1	1	132	-29,5	3 065
<b>Thüringen<sup>1)</sup></b>	<b>1 476</b>	<b>1 452</b>	<b>5</b>	<b>19</b>	<b>1 450</b>	<b>+1,8</b>	<b>60 532</b>
davon							
außerhalb von Thüringen <sup>2)</sup>	1	1	-	-	-	X	.
kreisfreie Städte	353	344	2	7	360	-1,9	.
Landkreise	1 122	1 107	3	12	1 090	+2,9	45 690

1) Alle im Bundesland beantragten Insolvenzverfahren.

2) Schuldner mit Sitz/Wohnort in Deutschland, aber außerhalb des Bundeslandes.

- nichts vorhanden (genau Null)

X Tabellenfach gesperrt, weil Aussage nicht sinnvoll

. Zahlenwert unbekannt oder geheim zu halten

Verbreitung der Pressemitteilung mit Quellenangabe erwünscht.

**Herausgeber:**  
 Thüringer Landesamt für Statistik  
 Grundsatzfragen und Presse

**Kontakt:**  
 Telefon 03 61 57 331-91 10 / -91 13  
 Telefax 03 61 57 331-96 98

presse@statistik.thueringen.de  
 www.statistik.thueringen.de  
 www.twitter.com/statistik\_tls

**Postanschrift:**  
 Thüringer Landesamt für Statistik  
 Postfach 90 01 63  
 99104 Erfurt

## Unternehmensinsolvenzverfahren in Thüringen von Januar bis Dezember 2023 nach Kreisen

Kreisfreie Stadt Landkreis Land	Insolvenzverfahren			Verfahren insgesamt im Vorjahres- zeitraum	Veränderung ggü. Vorjahres- zeitraum	Arbeit- nehmer/ -innen <sup>3)</sup>	Voraus- sichtliche Forde- rungen
	insgesamt	eröffnet	mangels Masse abgewiesen				
	Anzahl	Anzahl	Anzahl	Anzahl	Prozent	Anzahl	1 000 Euro
Erfurt, Stadt	34	25	9	23	+47,8	132	8 833
Gera, Stadt	14	8	6	18	-22,2	26	1 377
Jena, Stadt	18	15	3	9	+100,0	224	39 944
Suhl, Stadt	6	3	3	3	+100,0	139	22 356
Weimar, Stadt	11	11	-	8	+37,5	36	4 151
Eichsfeld	7	6	1	8	-12,5	149	8 773
Nordhausen	4	3	1	8	-50,0	22	868
Wartburgkreis <sup>1)</sup>	12	9	3	17	-29,4	312	44 807
Unstrut-Hainich-Kreis	8	7	1	14	-42,9	54	3 793
Kyffhäuserkreis	8	6	2	6	+33,3	20	1 243
Schmalkalden-Meiningen	11	9	2	12	-8,3	10	987
Gotha	13	9	4	4	+225,0	323	26 648
Sömmerda	7	6	1	5	+40,0	59	1 198
Hildburghausen	8	4	4	1	+700,0	34	1 931
Ilm-Kreis	10	9	1	13	-23,1	210	15 007
Weimarer Land	11	8	3	9	+22,2	38	2 747
Sonneberg	7	5	2	10	-30,0	38	1 548
Saalfeld-Rudolstadt	14	11	3	8	+75,0	14	1 969
Saale-Holzland-Kreis	15	12	3	8	+87,5	103	3 250
Saale-Orla-Kreis	6	4	2	14	-57,1	57	4 304
Greiz	12	10	2	21	-42,9	45	4 840
Altenburger Land	7	4	3	10	-30,0	17	2 564
<b>Thüringen<sup>1)</sup></b>	<b>252</b>	<b>188</b>	<b>64</b>	<b>233</b>	<b>+8,2</b>	<b>2 268</b>	<b>343 433</b>
davon							
außerhalb von Thüringen <sup>2)</sup>	9	4	5	4	+125,0	206	140 292
kreisfreie Städte	83	62	21	61	+36,1	557	76 662
Landkreise	160	122	38	168	-4,8	1 505	126 479

1) Alle im Bundesland beantragten Insolvenzverfahren.

2) Schuldner mit Sitz/Wohnort in Deutschland, aber außerhalb des Bundeslandes.

3) Die Anzahl ist nicht bei allen Insolvenzverfahren bekannt. Die nachgewiesene Anzahl ist daher unvollständig.

Verbreitung der Pressemitteilung mit Quellenangabe erwünscht.

**Herausgeber:**

Thüringer Landesamt für Statistik  
 Grundsatzfragen und Presse

**Kontakt:**

Telefon 03 61 57 331-91 10 / -91 13  
 Telefax 03 61 57 331-96 98

presse@statistik.thueringen.de  
 www.statistik.thueringen.de  
 www.twitter.com/statistik\_tls

**Postanschrift:**

Thüringer Landesamt für Statistik  
 Postfach 90 01 63  
 99104 Erfurt