

Pressemitteilung 025/2024 vom 6. Februar 2024

Inflationsrate in Thüringen im Januar 2,7 Prozent Niedrigster Wert seit Juni 2021

Die Verbraucherpreise erhöhten sich im Januar gegenüber dem Vorjahresmonat um 2,7 Prozent und sanken im Vergleich zum Monat Dezember um durchschnittlich 0,1 Prozent. Der Verbraucherpreisindex erreichte einen Indexstand von 118,5 (Basis 2020=100). Nach Mitteilung des Thüringer Landesamtes für Statistik sank die Jahresteuerrate von 4,4 Prozent im Dezember auf 2,7 Prozent. Der Trend einer rückläufigen Teuerung aus dem Jahr 2023 setzte sich weiter fort und erreichte den niedrigsten Wert seit Juni 2021.

Mit dem Jahreswechsel fielen die von der Bundesregierung im Dezember 2022 erlassenen Energiepreisbremsen für Gas, Fernwärme und Strom weg. Die Energiepreise sanken dennoch um 1,2 Prozent gegenüber dem Vorjahr. Die stärkste Senkung war bei Heizöl einschließlich Betriebskosten (-11,7 Prozent) zu beobachten. Die Fernwärmepreise verringerten sich ebenfalls um 3,0 Prozent. Die Preise für Gas einschließlich Betriebskosten verteuerten sich im Jahresvergleich um 3,7 Prozent, feste Brennstoffe um 0,9 Prozent. Für Kraftstoffe mussten die Verbraucherinnen und Verbraucher 2,1 Prozent weniger bezahlen. Auch die CO₂-Preis-Erhöhung für Kraftstoffe, Heizöl und Erdgas machte sich somit im Monat Januar 2024 nicht bemerkbar.

Die Preise für alkoholische Getränke und Tabakwaren (+6,6 Prozent) sowie Nahrungsmittel und alkoholfreie Getränke (+3,8 Prozent) legten gegenüber dem Vorjahr weiter zu. Besonders betroffen waren Mineralwasser, Limonaden und Säfte (+15,2 Prozent), Obst (+7,6 Prozent), Gemüse (+6,9 Prozent) sowie Brot und Getreideerzeugnisse (+4,8 Prozent). Preissenkungen waren im Bereich Speisefette und Speiseöle (-10,7 Prozent) sowie Molkereiprodukte und Eier (-4,8 Prozent) ersichtlich. Weitere nennenswerte Preissteigerungen wurden für Gaststätten- und Beherbergungsdienstleistungen (+6,1 Prozent) sowie für andere Waren und Dienstleistungen (+6,1 Prozent) beobachtet.

Betrachtet man die Jahresteuerrate ohne die Preisentwicklung der Nahrungsmittel und Energieprodukte, würde sie 3,1 Prozent betragen.

Verbreitung der Pressemitteilung mit Quellenangabe erwünscht.

Herausgeber:
Thüringer Landesamt für Statistik
Grundsatzfragen und Presse

Kontakt:
Telefon 03 61 57 331-91 10 / -91 13
Telefax 03 61 57 331-96 98

presse@statistik.thueringen.de
www.statistik.thueringen.de
www.twitter.com/statistik_tls

Postanschrift:
Thüringer Landesamt für Statistik
Postfach 90 01 63
99104 Erfurt

Im Vergleich zum Vormonat sanken die Verbraucherpreise um durchschnittlich 0,1 Prozent. Der Winterschlussverkauf hat begonnen. Somit wiesen Bekleidung und Schuhe (-3,6 Prozent) Preissenkungen im Monatsvergleich aus. Für die gesunkenen Preise im Bereich Freizeit, Unterhaltung und Kultur waren hauptsächlich die Pauschalreisen (-15,8 Prozent) verantwortlich. Preisdämpfend wirkte sich das aktuell für 49,00 Euro erhältliche Deutschlandticket auf den Bereich Verkehr (-1,5 Prozent) aus. Steigende Kindergartengebühren beeinflussten die Preissteigerung des Bildungswesens (+2,8 Prozent). Das Ende der befristeten Mehrwertsteuersenkung für Speisen machte sich bemerkbar. Für Gaststätten- und Beherbergungsdienstleistungen mussten Gäste 1,8 Prozent mehr bezahlen.

Weitere Auskünfte erteilt:

Sachgebiet Preise

Telefon: 03 61 57 331-92 29

Pressestelle

Telefon: 03 61 57 331-91 13

E-Mail: presse@statistik.thueringen.de

Verbreitung der Pressemitteilung mit Quellenangabe erwünscht.

Herausgeber:

Thüringer Landesamt für Statistik
Grundsatzfragen und Presse

Kontakt:

Telefon 03 61 57 331-91 10 / -91 13
Telefax 03 61 57 331-96 98

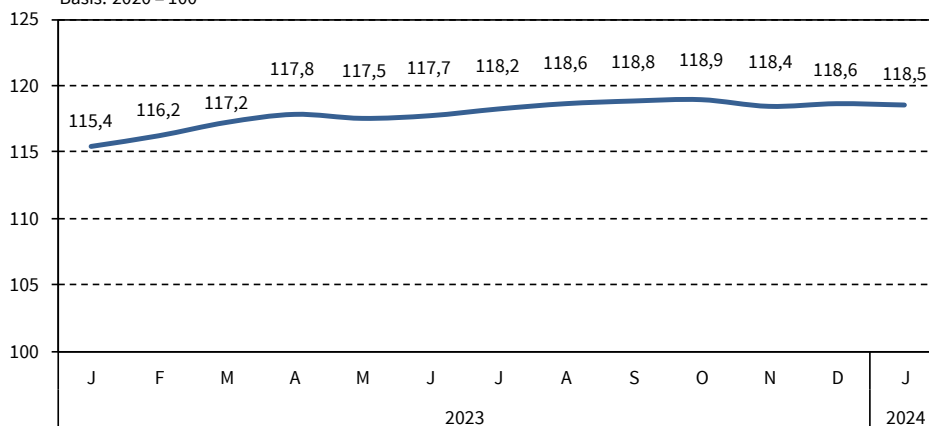
presse@statistik.thueringen.de
www.statistik.thueringen.de
www.twitter.com/statistik_tls

Postanschrift:

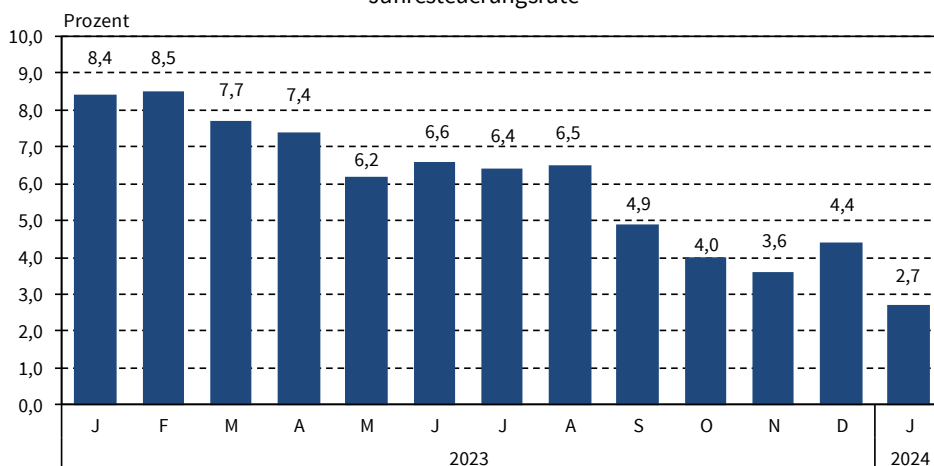
Thüringer Landesamt für Statistik
Postfach 90 01 63
99104 Erfurt

Verbraucherpreisindex für Thüringen 2023/2024

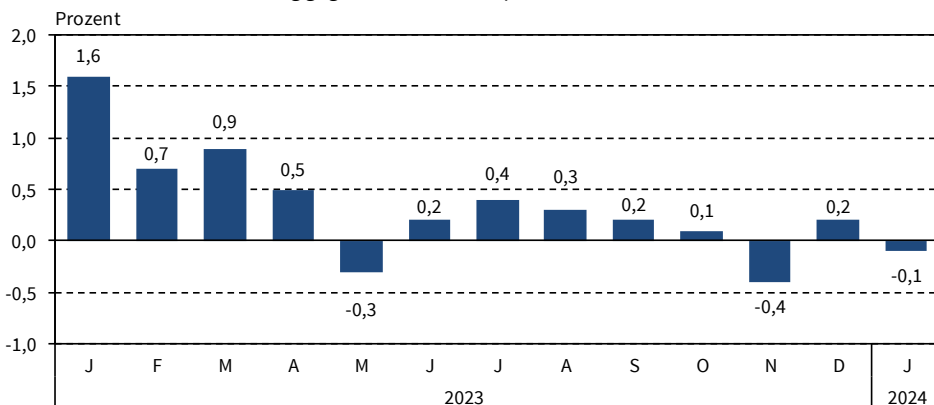
Basis: 2020 = 100



Veränderung gegenüber dem entsprechenden Vorjahresmonat - Jahresteuerungsrate -



Veränderung gegenüber dem entsprechenden Vormonat



Thüringer Landesamt für Statistik

Verbreitung der Pressemitteilung mit Quellenangabe erwünscht.

Herausgeber:
Thüringer Landesamt für Statistik
Grundsatzfragen und Presse

Kontakt:
Telefon 03 61 57 331-91 10 / -91 13
Telefax 03 61 57 331-96 98

presse@statistik.thueringen.de
www.statistik.thueringen.de
www.twitter.com/statistik_tls

Postanschrift:
Thüringer Landesamt für Statistik
Postfach 90 01 63
99104 Erfurt

Gesamtübersicht - Verbraucherpreisindex für Thüringen

Index, Indexgruppe	Wägungs- anteil am Gesamtindex in 0/00	Index		Veränderung um Prozent Januar 2024 gegenüber	
		Januar	Dezember	Dezember	Januar
		2024	2023	2023	2023
Basis: JD 2020=100					
Verbraucherpreisindex	1 000,0	118,5	118,6	-0,1	2,7
Gesamtindex ohne Nahrungsmittel und Energie	821,4	113,6	113,9	-0,3	3,1
Gesamtindex ohne Energie (Haushaltsenergie und Kraftstoffe)	926,1	116,1	116,3	-0,2	3,1
Gesamtindex ohne Heizöl und Kraftstoffe	967,8	117,6	117,8	-0,2	2,9
Gesamtindex ohne Nettomiete und Nebenkosten	800,4	121,8	122,1	-0,2	2,9
Ausgewählte Indizes					
Heizöl und Kraftstoffe	32,2	144,3	144,9	-0,4	-2,3
Kraftfahrerpreisindex	125,9	127,0	126,1	0,7	4,3
Haushaltsenergie (Strom, Gas und andere Brennstoffe)	43,4	154,9	152,8	1,4	-0,6
Hauptgruppen					
Nahrungsmittel und alkoholfreie Getränke	119,0	134,5	134,2	0,2	3,8
Alkoholische Getränke, Tabakwaren	35,3	121,4	120,3	0,9	6,6
Bekleidung und Schuhe	42,3	105,0	108,9	-3,6	3,3
Wohnung, Wasser, Strom, Gas u. a. Brennstoffe	259,3	114,3	113,6	0,6	1,2
Möbel, Leuchten, Geräte u. a. Haushaltszubehör	67,8	120,6	120,5	0,1	2,7
Gesundheit	55,5	106,8	106,1	0,7	1,5
Verkehr	138,2	122,1	124,0	-1,5	0,6
Post und Telekommunikation	23,4	100,0	100,2	-0,2	0,7
Freizeit, Unterhaltung und Kultur	104,2	113,2	115,5	-2,0	2,2
Bildungswesen	9,1	106,9	104,0	2,8	3,5
Gaststätten- und Beherbergungsdienstleistungen	47,2	124,5	122,3	1,8	6,1
Andere Waren und Dienstleistungen	98,9	123,2	122,1	0,9	6,1
Waren, Leistungen und Wohnungsnutzung					
Waren	496,6	125,5	125,5	0,0	2,4
Verbrauchsgüter	294,5	133,2	132,7	0,4	2,5
Gebrauchsgüter	202,2	114,2	115,0	-0,7	2,1
Dienstleistungen	503,4	111,6	111,9	-0,3	3,0
Nettokaltemiete und Wohnungsnebenkosten	199,6	105,1	104,8	0,3	1,4

Verbreitung der Pressemitteilung mit Quellenangabe erwünscht.

Herausgeber:
 Thüringer Landesamt für Statistik
 Grundsatzfragen und Presse

Kontakt:
 Telefon 03 61 57 331-91 10 / -91 13
 Telefax 03 61 57 331-96 98

presse@statistik.thueringen.de
 www.statistik.thueringen.de
 www.twitter.com/statistik_tls

Postanschrift:
 Thüringer Landesamt für Statistik
 Postfach 90 01 63
 99104 Erfurt